

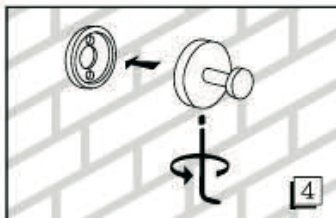
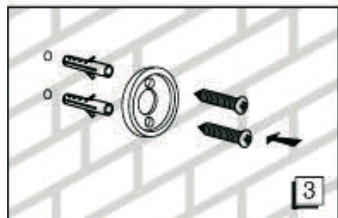
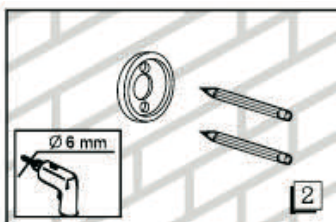
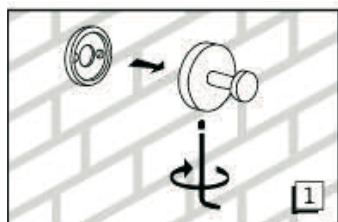
Seria Lift

PL Instrukcja montażu i konserwacji
EN Installation and maintenance
DE Montage- und Wartungsanleitung
RU Инструкция по установке и уходу

 **OMNIRE**

Enjoy home, every day.

W zestawie / Included / Im Lieferumfang / В комплекте

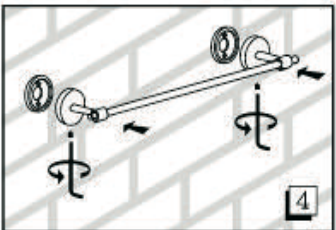

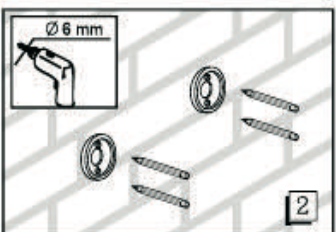
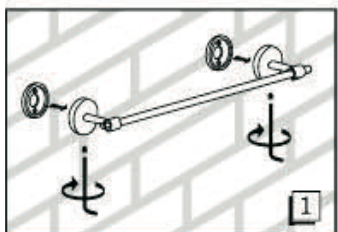


Instrukcja montażu:

1. Przed montażem należy oznaczyć dokładne miejsce wywiercenia otworów w ścianie (rys. 2).
2. W wywierconych otworach należy umieścić kołki rozporowe, a następnie przykręcić uchwyty montażowe do ściany.
3. Na uchwyty montażowe należy nałożyć maskownice, a następnie przykręcić śrubami kontruującymi.

Installation instruction:

1. Use the wall mounting plate to mark the screw holes on the wall , drill a hole into the marked area.
2. Place plastic extension bolt into the drilled hole , screw into the wall-mounting plate tightly .
3. Place the cover plate into the wall mounting plate , tighten the fastening screw underneath the cover plate



Unterricht

1. Vor der Montage die Stelle für die Bohrungen in der Wand festlegen (Abb. 2).
2. In die gebohrten Bohrungen Dübel einsetzen. Dann die Montagehalter an der Wand befestigen.
3. Die Montagehalter mit Abdeckplatten versehen und mit Konter-schrauben befestigen.

Инструкция

1. Перед началом монтажа необходимо точно определить место сверления отверстий в стене (рис. 2)
2. В просверленных отверстиях необходимо разместить распорные колышки, а потом привинтить монтажные захваты к стене.
3. На монтажные ручки (захваты) надеть защитный элемент, а потом привинтить контрочерными болтами.

PL Czyszczenie i konserwacja

1. Do czyszczenia produktów nie należy stosować środków żrących lub ściernych.
2. Powierzchnię produktów przecierać miękką ściereczką nasączoną w roztworze łagodnego środka czyszczącego.



EN Cleaning and maintenance

1. The products should not be cleaned with any acidic or abrasive cleansers.
2. The products' surfaces should be cleaned with a soft cloth and a solution of a gentle cleanser.



DE Reinigung und Wartung

1. Zur Reinigung des Produkte dürfen keine aggressiven oder kratzenden Mittel verwendet werden.
2. Die Oberfläche des Produkte soll mittels eines mildem Reinigungsmittel getränkten Lappens abgewischt werden.

RU Очистка и уход

1. Для очистки продуктов избегать разъедающих и истирающих веществ.
2. Поверхность продуктов протирать мягкой тряпкой, намоченной в растворе деликатного моющего средства.